

配信カテゴリ

更新後の配信カテゴリは次の通りです。

カテゴリ	配信内容
①防災・気象情報	災害情報・気象情報・避難情報
②消防情報	町内で発生した火災情報
③防犯情報	不審者情報
④くらしの安全情報	行方不明者情報・新型コロナウイルス関連・大雨等による通行止め情報・断水情報等
⑤乳幼児・子育て情報	子育て支援・乳幼児健診情報
⑥ごみ・資源情報	ごみ収集関連
⑦医療・健康づくり	医療関係・健康づくり・福祉関連
⑧小・中学校情報	学校行事などの臨時情報等
⑨生涯学習・スポーツ情報	文化・生涯学習、スポーツなどの催し・講座情報
⑩イベント情報	各種イベント情報
⑪その他の情報	町政に関する情報・その他

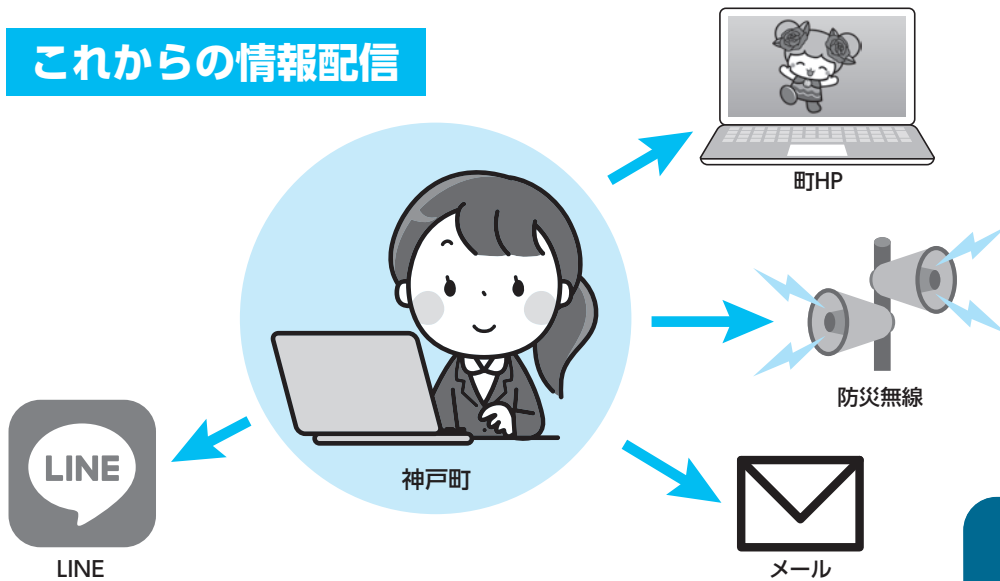
町では、12月末日をもって、これまで運用してきた「安心・安全・情報メール」を廃止し、令和3年1月1日より「すぐメール(ごうど)」を導入します。これまでのEメールによる受信に加えて、LINEでの受信が可能となり、お好みの方法で町からの情報を受け取ることができます。また、配信カテゴリの見直しを行い、新たに気象庁が発表する気象情報や地震情報を取得できるカテゴリ等を設けました。みなさんの知りたき情報カテゴリを選択して、是非ご登録をお願いします。

1月1日から
運用開始!

「すぐメール(ごうど)」

「安心・安全・情報メール」は使えなくなります。
をぜひ登録ください!

これからの情報配信



私はメールが使いやすいのでメールで登録



最近はLINEしか使わないのでLINEで登録

- ・受信媒体にLINEを追加
- ・スマホでない人も情報を受け取れるよう引き続きEメールを採用
- ・最新情報をすぐ受け取れる
- ・自分が必要な情報(カテゴリ)だけを選択することが可能

注意

これまで「安心・安全・情報メール」をご登録されていた方も、1月以降、「すぐメール(ごうど)」の登録が必要です。未登録の方は、町からの情報を受信できなくなりますので、ご注意ください。

登録方法はこちら

**1月1日より配信が開始されますので
12月28日以降に事前登録をお願いします。**



LINE


○LINEでの配信を希望される方はこちら

- ①LINEアプリを開いてQRコードを読み取り、友だち追加します。

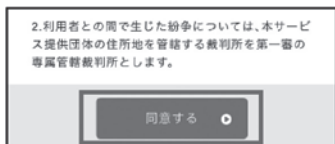


◀友だち追加はこちらから

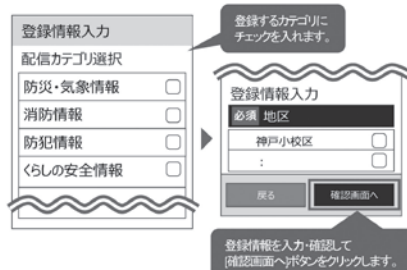
- ②LINEにメッセージが届きます。メッセージに記載された登録用URLをクリックし、登録に進みます。



- ③利用規約を確認します。利用規約を確認の上、[同意する]ボタンをクリックします。



- ④配信カテゴリを選択、登録します。配信カテゴリ・登録情報を入力して、[確認画面へ]ボタンをクリックしてください。



- ⑤入力内容を確認し、登録します。登録完了画面が表示されたら登録完了です。

既に町LINE
アカウントを
友だち追加
されている方へ

既に神戸町公式アカウントを友だち追加されている方は、次の手順で登録してください。

- ①LINEトーク画面において、神戸町公式アカウントに対し「テスト」と入力してメッセージを送信します。
②登録用URLが記載されたメッセージが届きます。登録用のURLをタップし、登録作業を進めてください。



○メール配信を希望される方はこちら

《ご登録の前に》「@sg-p.jp」のドメインまたは「godo@sg-p.jp」のアドレスからのメールを受信許可の設定を行ってください。

- ①空メールを送信します。
QRコードを読み取り、[空メールを送信する]ボタンをクリックし、空メールを送信します。



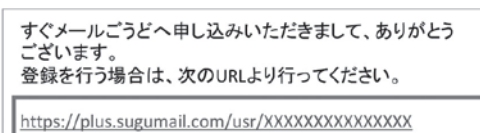
▲スマートフォン・タブレットの場合



▲フィーチャーフォン（ガラケー）の場合

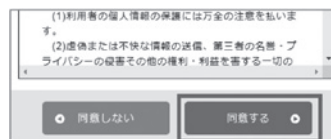
※QRコードを読み取っても、メールが起動しない場合は、次のメールアドレスに空メールを送信してください。 ft-godo@sg-p.jp

- ②メールが届きます。
メールに記載された登録用URLをクリックし、登録に進みます。

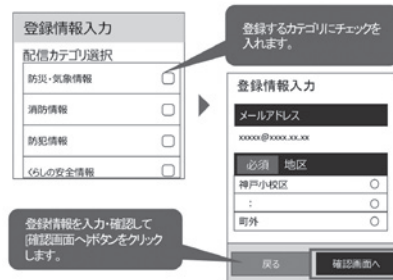


※フィーチャーフォン（ガラケー）の場合は異なるURLが表示されます。

- ③利用規約を確認します。利用規約を確認の上、[同意する]ボタンをクリックする。



- ④配信カテゴリを選択し、登録します。配信カテゴリ、登録情報を入力して、[確認画面へ]ボタンをクリックしてください。



- ⑤入力内容を確認し、登録します。登録完了画面が表示されたら、登録完了です。