

●はじめに

日頃の生活で、何気なく使っているものは、実に様々な材質で作られています。

コップ1つとっても、ガラス、陶器、プラスチック、金属などの材質が使われており、カップ部分と取手部分が別の材質であったり、中には液体が注入された特殊なものまでありますので、実際の分別には「はたしてどの区分に分ければよいものか…」と迷い悩まされることも少なくないと思います。

この家庭ごみ分別辞典は、「困ったときのヒントとなれば…」というねらいで作っていますが、やはり最終判断は、皆さん次第となってしまいます。現段階で想定できる手法などについて、可能な限り掲載しましたので、積極的にご活用いただければ幸いです。

●家庭ごみの出し方

神戸町では、家庭ごみの出し方は次の7つに分類されます。それぞれの出し方のルールを守って適正に出しましょう。ごみの減量化には細かな分別が大切です。適正な分別を行うとともに、3R（※2ページに掲載）の推進を図っていきましょう。

●家庭ごみ分別辞典の使い方

ごみの名前があいうえお順で記載されています。各種別に応じて「分別方法」、「排出方法」を参考にごみを出してください。なお、「排出方法」は、目安として記載しており、出されるものの大きさ、材質等により排出方法が異なりますのでご注意ください。


1.燃えるごみ



- 指定ごみ袋・大 45L 50円/枚
- 指定ごみ袋・小 30L 30円/枚 (それぞれ1袋10枚入り)

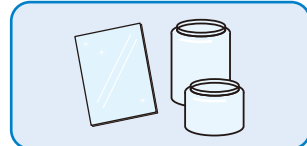
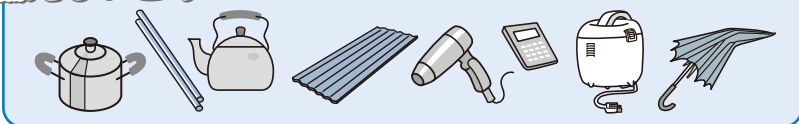
P3

2.資源ごみ



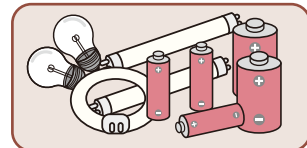
P4

3.燃えないごみ



P5

4.大型・せともの・有害ごみ



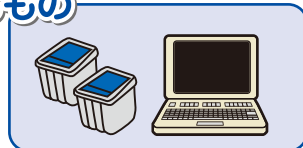
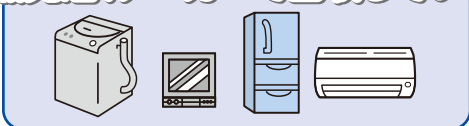
P6

5.町では収集できないもの・住民環境課で許可を必要とするもの



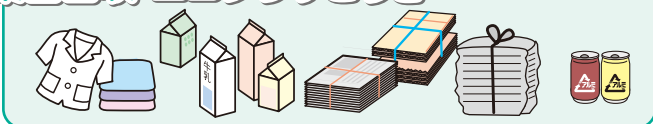
P7

6.販売店・メーカーで回収しているもの



P8

7.集団回収・エコプラザごうど



P9