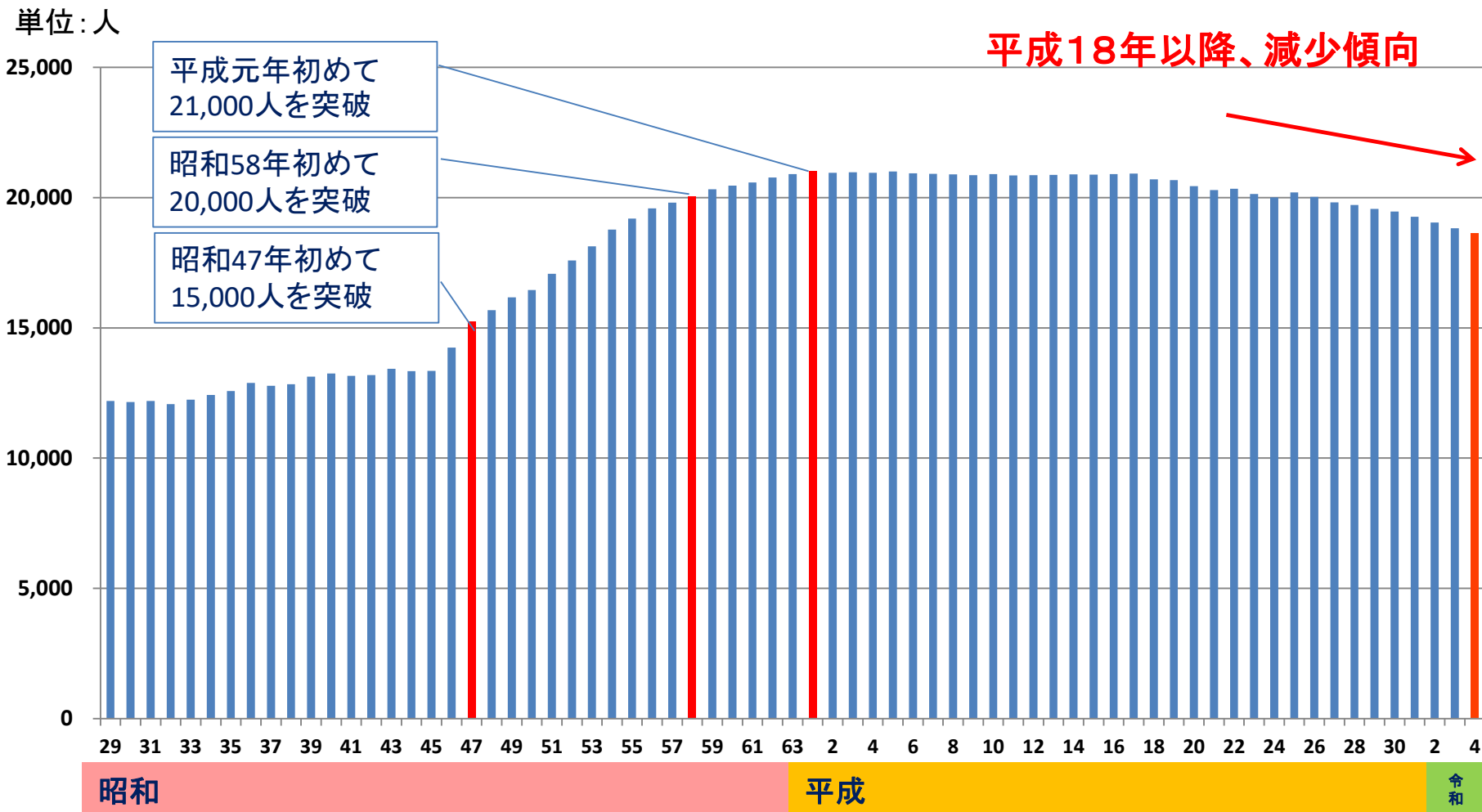


人口動態について

- ◆ 現在の人口動態についてご紹介します。



◆神戸町の人口の推移



◆神戸町が合併した昭和29年から、令和4年までの人口の推移を表したものです。
令和4年4月1日現在の人口は、18,623人となっています。

◆神戸町年齢3区分別人口について

※数値は、令和4年4月1日現在

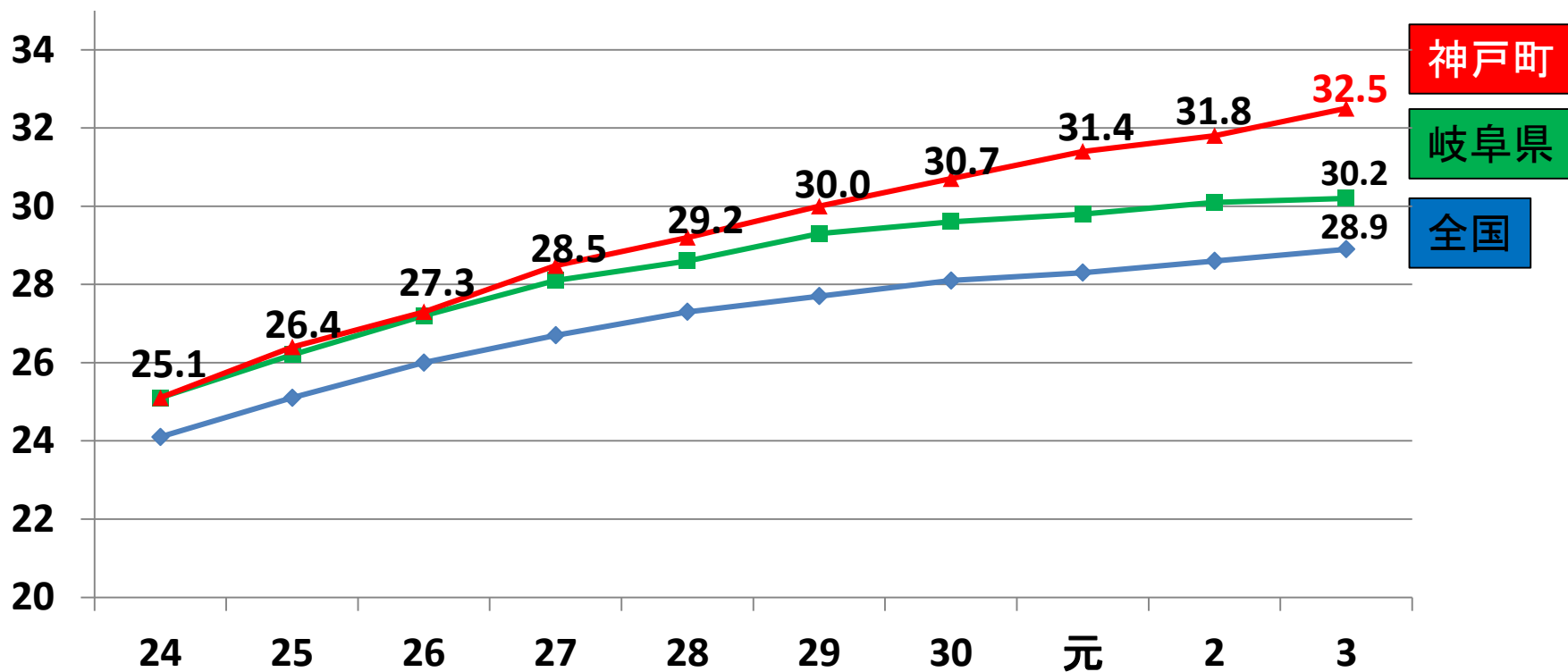
区 分	人 数	比 率	対前年比 (比率の変化)
65歳以上	6,133人	32.9% (高齢化率)	0.4% 増
15歳～ 65歳未満	10,428人	56.0% (生産年齢人口比率)	▲0.2% 減
0歳～ 14歳以下	2,062人	11.1% (年少人口比率)	▲0.2% 減

◆神戸町では、少子高齢化が進んでいます。65歳以上の人口の割合、いわゆる高齢化率は、令和4年4月1日現在で32.9%となっており、昨年と比較すると、0.4%の増加となっています。

◆高齢化率の推移

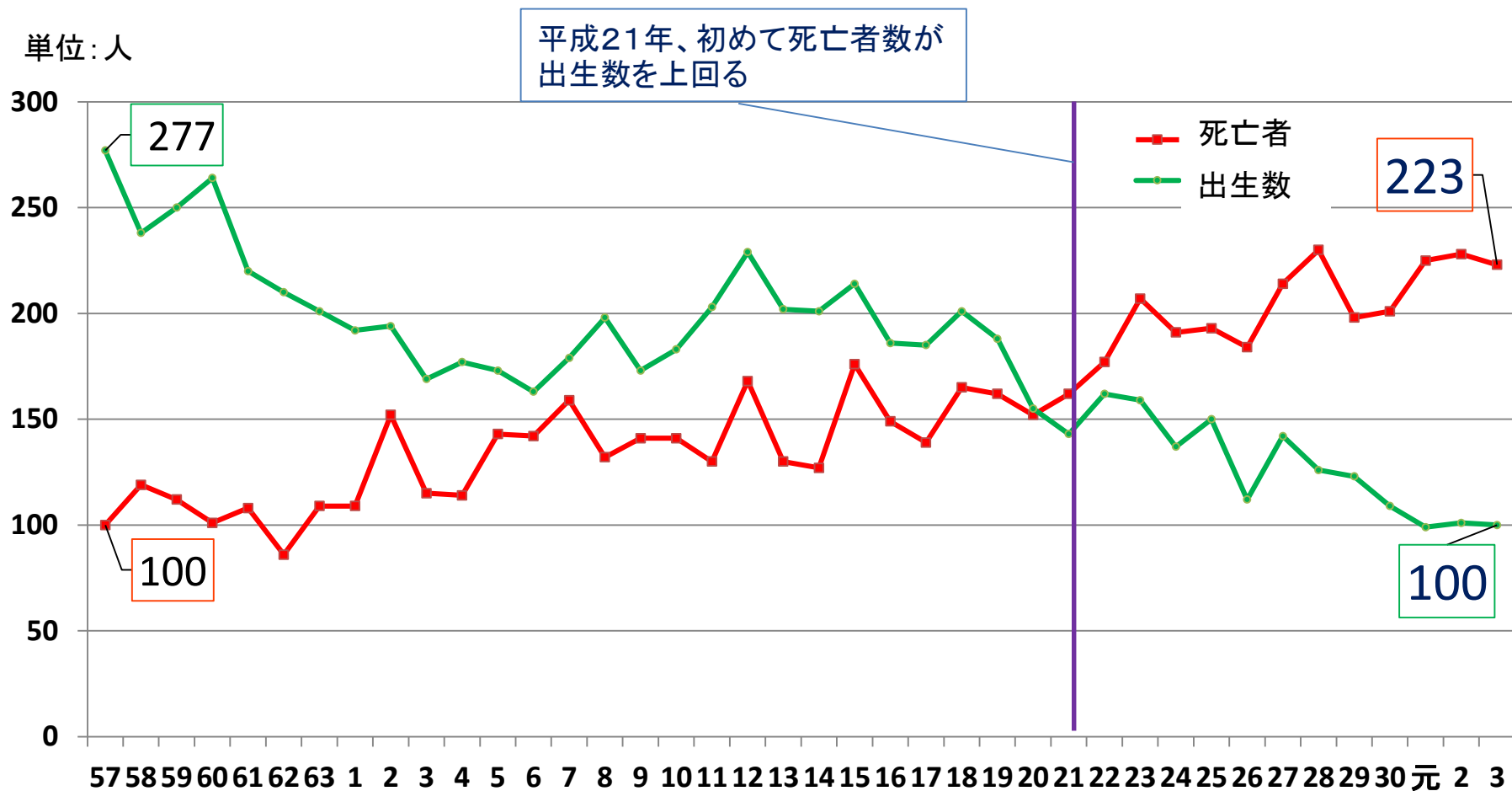
※数値は、令和3年4月1日現在で比較

単位：%



◆神戸町は、全国や岐阜県の数値と比較して上回っていることが分かります。高齢化率が上昇している理由としては、昭和40年後半から50年代における神戸町の人口急増期に、その当時20代、30代であった団塊の世代の方が、65歳以上になられたためと考えられます。

◆出生数・死亡数の推移(自然動態)

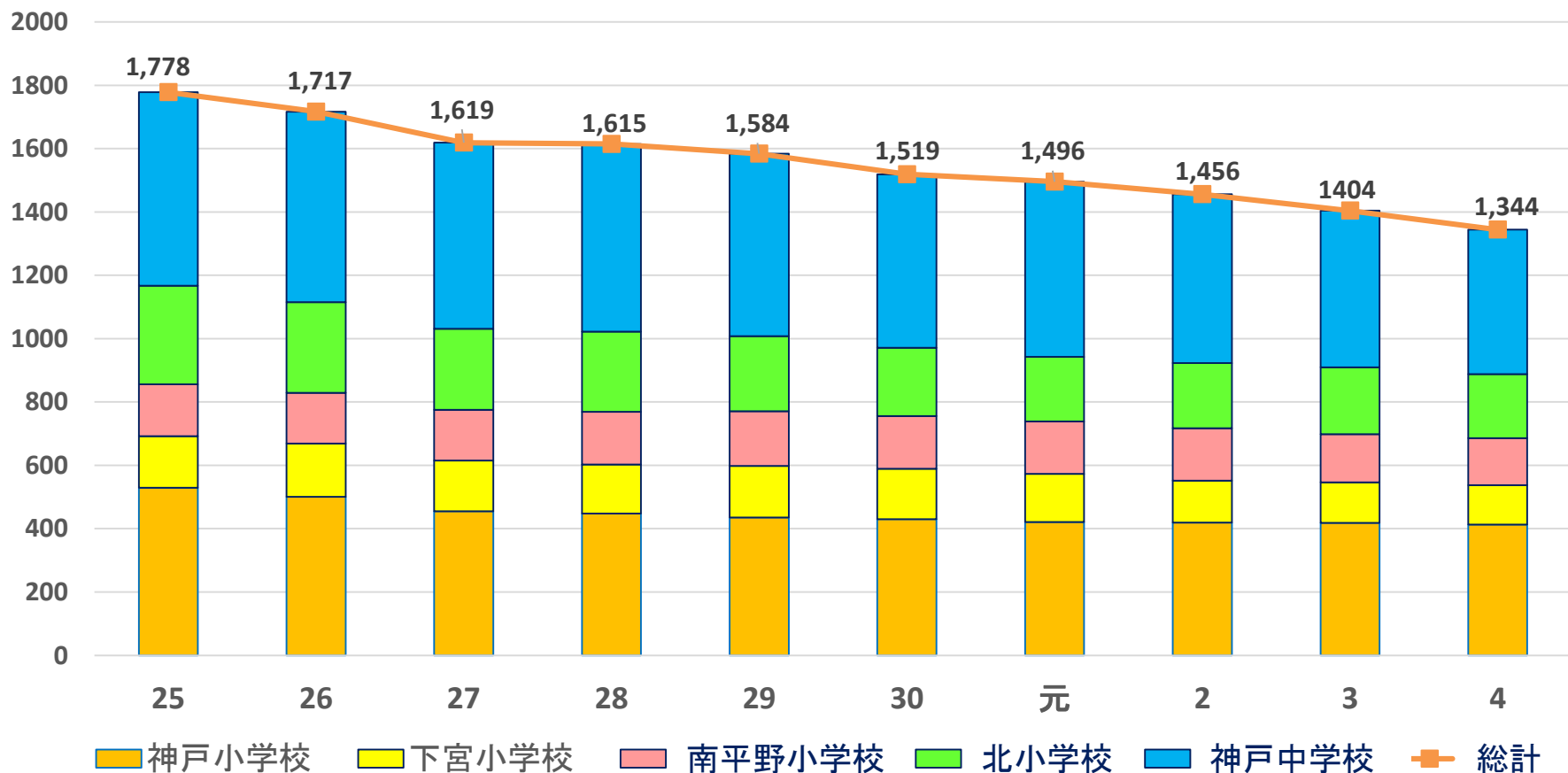


◆令和3年は、出生数100人に対して、死亡数223人となりました。平成21年以降、出生数が減少する一方、死亡数が増加しています。

◆町内小中学校の児童生徒数

※各年4月1日現在で比較

単位:人

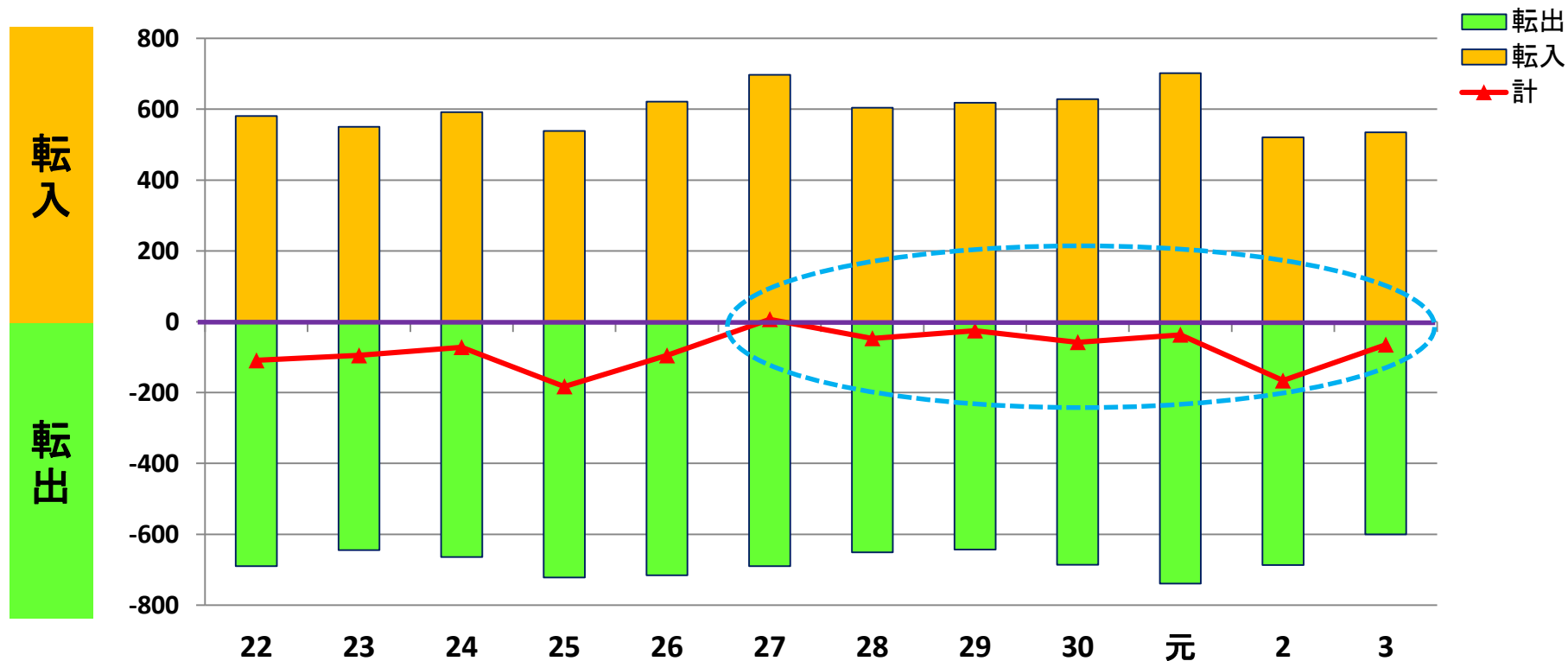


◆町内小中学校の児童生徒の合計数を表したグラフです。
この10年で約24%減少しています。

◆転入転出差の推移(社会動態)

単位:人

※赤ラインは、転入と転出の差



◆平成27年から令和元年までは、転入と転出の数が中央付近を推移しています。当町では、平成25年度から「定住促進奨励金事業」を実施しているほか、地方創生にかかる事業を積極的に進めたことにより、一定の成果ができました。令和2年については、新型コロナウイルス感染拡大に伴う入国制限等などの影響等で転入者数が減少し転出が上回る結果になりましたが、令和3年は上向きしました。